

中华人民共和国建材行业标准

JC/T 564.1—2008
代替 JC/T 564—2000

纤维增强硅酸钙板 第 1 部分:无石棉硅酸钙板

Fiber reinforced calcium silicate boards
Part 1: Non-Asbestos calcium silicate boards

2008-06-16 发布

2008-12-01 实施



中华人民共和国国家发展和改革委员会 发布

前 言

JC/T 564《纤维增强硅酸钙板》分为二部分：

- 第 1 部分：无石棉硅酸钙板；
- 第 2 部分：温石棉硅酸钙板。

本部分参考了 ISO 1896:1991《纤维增强水泥制品 绝热和防火用非燃性纤维增强硅酸钙板或水泥板》和 ISO 390:1993《纤维增强水泥制品 抽样与检验》。

本部分是对 JC/T 564—2000 进行的修订。

本部分与 JC/T 564—2000 相比主要差异为：

- 明确了纤维增强硅酸钙板、无石棉纤维增强硅酸钙板的定义；
- 按表面处理程度分为未砂板、单面砂光板和双面砂光板；
- 密度分四类；
- 抗折强度分成四个等级；
- 规格尺寸长度、宽度只给定范围，厚度给出了常规尺寸，具体公称尺寸可由企业根据市场需求决定；

- 形状与尺寸偏差指标作了修改，增加了对角线差技术要求；
- 取消螺钉拔出力技术要求；
- 增加了热收缩率技术要求；
- 增加了密度 D1.5 类板的抗冲击性、不透水性、抗冻性技术要求。

本部分附录 A 为规范性附录。

本部分自实施之日起，代替 JC/T 564—2000《纤维增强硅酸钙板》。

本部分由中国建筑材料联合会提出。

本部分由全国水泥制品标准化技术委员会归口。

本部分负责起草单位：苏州混凝土水泥制品研究院。

本部分参加起草单位：宜春市金特建材实业有限公司、浙江海龙新型建材有限公司、广州埃特尼特有限公司、淄博蓝星建材有限公司、台荣建材(湖州)有限公司、佛山金福板业有限公司、开平松本绿色板业有限公司、江西哈迪建材有限公司、东莞市东上板业有限公司、佛山市南海新元素板业有限公司、宁波易和绿色板业有限公司、江苏爱富希新型建材有限公司、肥城鲁泰科技有限公司、张家港弘兴冶金机械制造有限公司。

本部分主要起草人：冯立平、陈英玲、叶金俊、韦骏、苑宝玉、赵德存、霍祖志、章建阳。

本部分所代替标准的历次版本发布情况为：

- JC/T 564—1994；
- JC/T 564—2000。

3. 4

蒸压养护 the high pressure steam conservation

指硅钙板生产过程中,制成的料坯送入压蒸釜中,经约(0.8~1.0)MPa、180℃左右的高压、高温作用,促使激发原料中硅质-钙质材料的活性,促进发生水化反应,生成主要水化产物为 $C_3S_6H_5$ 的托贝莫来石晶体和一定数量胶结体而产生强度的过程。

3. 5

钙质材料 calcareous materials

以 CaO 为主要成分的石灰质材料,以生石灰、消石灰、电石渣为主。

3. 6

硅质材料 siliceous materials

以 SiO_2 为主要成分的石英质材料,以硅藻土、石英粉、粉煤灰等为主。

4 分类、规格和标记

4. 1 分类

4. 1. 1 硅钙板密度分为四类:D0. 3、D1. 1、D1. 3、D1. 5;

4. 1. 2 硅钙板表面处理状态分为未砂板(NS)、单面砂光板(LS)及双面砂光板(PS);

4. 1. 3 硅钙板抗折强度分为四个等级:Ⅱ级、Ⅲ级、Ⅳ级、Ⅴ级。

4. 2 规格

硅钙板的规格尺寸见表 1。

表 1 规格尺寸

单位为毫米

	公 称 尺 寸
长 度	500~3 600 (500、600、900、1 200、2 400、2 440、2 980、3 200、3 600)
宽 度	500~1 250 (500、600、900、1 200、1 220、1 250)
厚 度	4、5、6、8、9、10、12、14、16、18、20、25、30、35
注 1:长度、宽度规定了范围,括号内尺寸为常用的规格,实际产品规格可在此范围内按建筑模数的要求进行选择。	
注 2:根据用户需要,可按供需双方合同要求生产其他规格的产品。	

4. 3 标记

4. 3. 1 无石棉硅钙板代号为 NA。

4. 3. 2 无石棉硅钙板标记按型号(代号、密度类别、强度等级、表面处理状态)、规格(长度×宽度×厚度)、标准编号顺序标记。

示例:

无石棉硅钙板,密度类别 D 1. 1,强度等级Ⅲ,单面砂光板,长度 2 440 mm、宽度 1 220 mm、厚度 6 mm,标记为:

NA-D 1. 1-Ⅲ-LS 2 440×1 220×6 JC/T 564. 1—2008

5 原材料

5. 1 增强纤维

5.1.1 硅灰石

硅灰石宜优先采用长径比 $L/D: 20 \sim 30: 1$ 、 SiO_2 含量 $> 50\%$ 、 CaO 含量 $> 46\%$ 。

5.1.2 纸浆

纸浆的一般质量要求: 纤维长度 $(1.6 \sim 2.7)\text{mm}$ 。

5.1.3 玻璃纤维

耐碱玻璃纤维短切纱应符合 JC/T 572 的规定。

5.2 硅质材料

5.2.1 石英粉

在生产中使用的石英粉, 其 SiO_2 含量不宜低于 70% 、烧失量不大于 1.5% 。

5.2.2 粉煤灰

应符合 GB/T 1596 中规定的“水泥活性混合材料用粉煤灰”技术要求。

5.3 钙质材料

5.3.1 建筑消石灰粉

应符合 JC/T 481 的规定。

5.3.2 电石渣

电石渣中 CaO 含量不低于 50% 。

5.3.3 水泥

应符合 GB 175 的规定。

5.4 水

应使用符合 JGJ 63 规定的混凝土用水, 也可掺用本产品生产过程中经过沉淀的回水。

5.5 填料及絮凝剂

生产不同密度的板材时, 可加入适量的无机填料及絮凝剂, 对制品不产生损害作用。

6 要求

6.1 外观质量

外观质量应符合表 2 的规定。

表 2 外观质量

项 目	质量要求
正表面	不得有裂纹、分层、脱皮, 砂光面不得有未砂部分
背 面	砂光板未砂面积小于总面积的 5%
掉 角	长度方向 $\leq 20\text{ mm}$, 宽度方向 $\leq 10\text{ mm}$, 且一张板 ≤ 1 个
掉 边	掉边深度 $\leq 5\text{ mm}$

6.2 形状与尺寸偏差

形状与尺寸偏差应符合表 3 的规定。

表 3 形状与尺寸偏差

项 目		形状与尺寸偏差
长 度 L , mm	$<1\ 200$	± 2
	$1\ 200 \sim 2\ 440$	± 3
	$>2\ 440$	± 5
宽 度 H , mm	≤ 900	0 -3
	>900	± 3
厚 度 e , mm	NS	± 0.5
	LS	± 0.4
	PS	± 0.3
厚度不均匀度	NS	$\leq 5\%$
	LS	$\leq 4\%$
	PS	$\leq 3\%$
边缘直线度, mm		≤ 3
对角线差, mm	长度 $<1\ 200$	≤ 3
	长度 $1\ 200 \sim 2\ 440$	≤ 5
	长度 $>2\ 440$	≤ 8
平整度, mm	未砂面 ≤ 2 ; 砂光面 ≤ 0.5	

6.3 物理性能

物理性能应符合表 4 的规定。

表 4 物理性能

类 别	D 0.8	D 1.1	D 1.3	D 1.5
密 度, g/cm^3	≤ 0.95	$0.95 < D \leq 1.20$	$1.20 < D \leq 1.40$	> 1.40
导热系数, $\text{W}/(\text{m} \cdot \text{K})$	≤ 0.20	≤ 0.25	≤ 0.30	≤ 0.35
含水率	$\leq 10\%$			
湿涨率	$\leq 0.25\%$			
热收缩率	$\leq 0.50\%$			
不燃性	GB 8624—2006 A 级 不燃材料			
不透水性	—			24h 检验后允许板反面出现湿痕, 但不得出现水滴
抗冻性	—			经 25 次冻融循环, 不得出现破裂、分层

6.4 抗折强度

抗折强度应符合表 5 的规定。

表 5 抗折强度

强度等级	D 0.8	D 1.1	D 1.3	D 1.5	纵横强度比
Ⅱ 级	5	6	8	9	≥58%
Ⅲ 级	6	8	10	13	
Ⅳ 级	8	10	12	16	
Ⅴ 级	10	14	18	22	

注 1:蒸压养护制品试样龄期为出压蒸釜后不小于 24 h。

注 2:抗折强度为试件干燥状态下测试的结果,以纵、横向抗折强度的算术平均值为检验结果;纵横强度比为同块试件纵向抗折强度与横向抗折强度之比。

注 3:干燥状态是指试样在(105±5)℃干燥箱中烘干一定时间时的状态,当板的厚度≤20 mm 时,烘干时间不低于 24 h,而当板的厚度>20 mm 时,烘干时间不低于 48 h。

注 4:表中列出的抗折强度指标为表 7 抗折强度评定时的标准低限值(L)。

7 试验方法

7.1 外观质量、尺寸偏差

按 GB/T 7019 执行。

7.2 对角线差

用分度值为 1 mm 的钢卷尺,测量平板对角线长度,取两个对角线长度之差为对角线差,修约至 1 mm。

7.3 边缘直线度

在边缘同一直边,将拉线两头分别安放在板的两端侧面,用力拉紧。用钢直尺测量板边与拉线间的最大距离。四边分别测量,取最大值为该板的边缘直线度。

7.4 厚度不均匀度

用测量面直径不小于 6 mm 的外径千分尺在板的四角及板边中部距板边缘 20 mm 处(图 1 圆圈处)测量板的厚度,共测得 8 个厚度值,以 8 个厚度值中最大最小值之差除以全部厚度值的平均值为该块板的厚度不均匀度,修约至 1%。

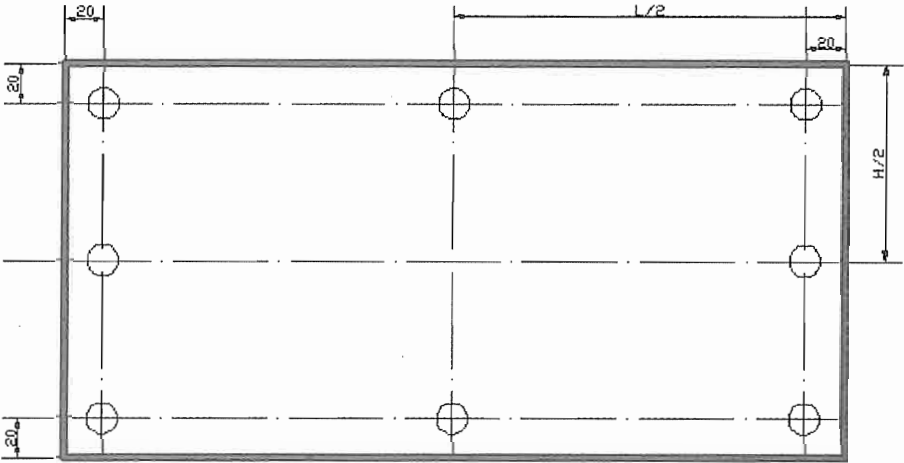


图 1 厚度测量点示意图

7.5 不燃性

按 GB/T 5464 规定进行。

7.6 导热系数

按 GB/T 10294 规定进行。

7.7 抗折强度

按 GB/T 7019 规定进行试验,试验前应将试件按表 5 注 3、注 4 规定进行试样状态调整。

7.8 热收缩率

按本标准附录 A 规定进行。

7.9 密度、含水率、抗冻性、不透水性、湿胀率

按 GB/T 7019 规定进行检验。

8 检验规则

8.1 检验分类

检验分为出厂检验和型式检验。

8.1.1 产品出厂前均应进行出厂检验。

8.1.2 有下列情况之一时应进行型式检验:

- a) 新产品或老产品转厂生产的试制定型鉴定;
- b) 生产中如原材料品种、配合比、工艺有较大改变时;
- c) 出厂检验结果与上次型式检验结果有较大差异时;
- d) 产品停产达 6 个月,恢复生产时;
- e) 国家质量监督部门提出进行型式检验的要求时。

8.2 出厂检验

8.2.1 检验项目

出厂检验项目为:外观质量、形状与尺寸偏差、抗折强度、含水率、密度。

8.2.2 组批

8.2.2.1 外观质量、形状与尺寸偏差

应由同类别、同规格、同强度等级的产品组成,每检验批以 3 000 张为一批,如不足 3 000 张,但大于 200 张时也可组成一批。

8.2.2.2 物理性能、抗折强度

应由同类别(允许不同厚度)、同强度等级的产品组成,每检验批以 3 000 张为一批,如不足 3 000 张,但大于 200 张时也可组成一批。

8.2.3 抽样

8.2.3.1 外观质量、形状与尺寸偏差

从检验批中随机抽取 5 张板作为必检样品。复检样品在同一批产品中抽取双倍数量 10 张。

8.2.3.2 物理性能、抗折强度

从样本中抽取 2 张板为检验样品,按 GB/T 7019 规定的要求制作试样。复检样品在同一批产品中抽取双倍数量 4 张。

8.2.4 判定

8.2.4.1 外观质量、形状与尺寸偏差

当检验样中仅出现 1 张不合格时,应对复检样品进行不合格项目复检,复检仍出现不合格品时,判该项目不合格。当 2 张或 2 张以上不合格时,不得复检,判该项目不合格。

8.2.4.2 物理性能、抗折强度

当抽取的 2 张板中仅出现一项检验项目不合格项时,可对复检样品进行不合格项目复检,复检仍出

现不合格品时,判该项目不合格。当 2 项或 2 项以上不合格时,不得复检,判该项目不合格。

8.2.4.3 综合判定

当上述各项目均合格时,判该批产品合格。否则应降级处理。

8.3 型式检验

8.3.1 检验项目

本标准第 6 章规定的全部技术要求。

8.3.2 组批

每检验批应以同类别、同规格、同强度等级的产品组成。检验批数量见表 7 第 1 列。

8.3.3 抽样

8.3.3.1 外观质量、形状与尺寸偏差

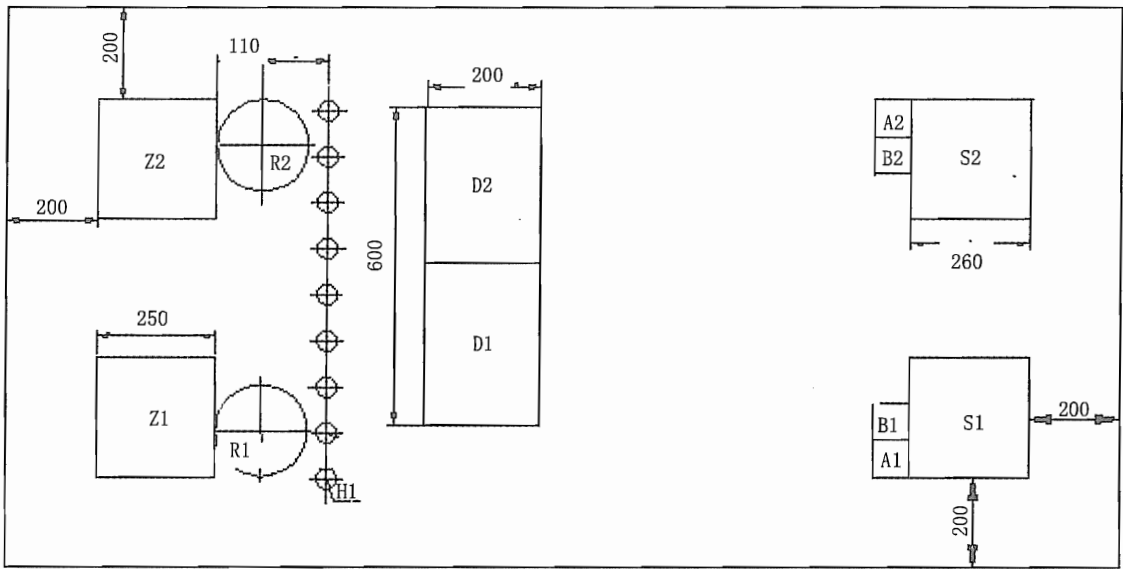
按表 7 第 2 列的规定数量抽样。

8.3.3.2 抗折强度

根据每检验批数量的大小,按表 7 第 7 列的规定数量抽样。按 GB/T 7019 规定的要求制作试样。样品位置见图 2。

8.3.3.4 物理性能

物理性能按表 6 规定的样品尺寸、数量制样,样品位置见图 2。



- A1、A2 —— 含水率、密度试样；
- B1、B2 —— 热收缩率试件；
- Z1、Z2 —— 抗折强度试样；
- D1、D2 —— 抗冻试样；
- S1、S2 —— 湿胀率试样；
- R1、R2 —— 导热系数试样；
- H —— 不燃性试样。

图 2 试样切割部位示意图

表 6 取样方案

检验项目	样品数量,张	每张样品试件数,块	试件尺寸,mm
密度、含水率	2	2	80×80
不透水性	2	2	260×260
湿涨率	2	2	260×260
热收缩率	2	2	80×80
抗折强度	(见表 7)	2	$e \leq 12: 250 \times 250$ $e > 12: (10e + 40) \times 3e$
抗冻性	2	2	300×200
导热系数	按 GB/T 10294 规定抽样		
不燃性	按 GB /T 5464 规定抽样		

8. 3. 4 判定规则

8. 3. 4. 1 外观质量、形状与尺寸偏差

a) 当样品中不合格的数量等于表 7 中第 3 列所表示的可接收数量 A_{c1} 时,则判定该检验批该项目合格。

b) 当样品中不合格的数量等于或大于表 7 中第 4 列所表示的拒收数量 A_{e1} 时,则判定该检验批该项目不合格。

c) 当样品中不合格的数量在可接收数量 A_{c1} 和拒收数量 A_{e1} (表 7 中第 3 列和第 4 列)之间时,应进行第二次抽样,抽取与第一次相等数量的样品进行试验。

I 第二次抽取的试样,按本标准第 7 章规定的方法进行检验;

II 第一次检验时的不合格样品数与第二次检验后的不合格样品数相加得出不合格样品总数;

III 当不合格样品总数等于表 7 中第 5 列规定的可接收总数 A_{c2} 时,则判定该检验批该项目合格;

IV 当不合格样品总数等于或大于表 7 中第 6 列规定的第二个拒收数 Re_2 时,则判定该检验批该项目不合格。

8. 3. 4. 2 抗折强度

按表 7 第 9 列进行评定,当样品平均值 $\bar{X} \geq AL$ 且纵横抗折强度比单张全部合格时,判该项目合格;当样品平均值 $\bar{X} < AL$ 或纵横抗折强度比有不合格张时,判该项目不合格。

8. 3. 4. 3 物理性能

a) 每项当 2 张样品均合格时,判该检验批该项目合格;

b) 每项当 2 张样品均不合格时,判该检验批该项目不合格;

c) 每项当 2 张样品中的任 1 张不合格,可对该项目的复检样品进行复检,若仍有试件不合格,则判定该检验批该项目不合格。

8. 3. 4. 4 综合判定

上述单项全部合格时,判该检验批产品该等级合格;其中任何一项不合格时,判该检验批产品该等级不合格。

表 7 抽样与评定方案

1	2	3	4	5	6	7	8	9
检验批的 产品数量	外观质量、形状与尺寸偏差					物理、力学性能		
	品质法 检验取 样数量	第一次取样		第一次+第二次取样		变量法 检验取 样数量	可接收 系数 K	变量法 评定
		可接收的 数量 A_{c1}	拒收的 数量 R_{e1}	可接收的 数量 A_{c2}	拒收的 数量 R_{e2}			
≤ 150	3	0	1	不适用	不适用	3	0.502	$AL=L+KR$ 式中: AL ——可接收极限(N) L ——标准低限(N) K ——可接收系数 R ——样品中最大最小 之差(N)
151~280	8	0	2	1	2	3	0.502	
281~500	8	0	2	1	2	4	0.450	
501~1 200	8	0	2	1	2	5	0.431	
1 201~3 200	8	0	2	1	2	7	0.405	
3 201~10 000	13	0	3	3	4	10	0.507	

9 标志与合格证

9.1 标志

- 9.1.1 在硅钙板背面用不掉色的颜色注明产品标记、生产厂名(或商标)及生产日期(或批号);
- 9.1.2 标志也应标注在硅钙板外包装上。

9.2 合格证

硅钙板出厂时应将产品合格证随同发货单发给用户,同批硅钙板发往不同用户时可将合格证复制发放,但应注明本次放行产品的数量。其中注明:

- a)批号、数量;
- b)生产厂名及厂址;
- c)产品标记;
- d)出厂日期;
- e)出厂检验项目检验结果;
- f)出厂检验部门盖章与检验员签名。

10 运输、包装与贮存

10.1 运输

人力搬运时,应侧立搬运,整垛搬运时应用叉车提起运输,长途运输时,运输工具应平整,减少震动,防止碰撞,装卸时严禁抛掷。

10.2 包装

硅钙板可采用木架、木箱或集装箱包装,应有防潮措施。

10.3 贮存

堆放场地须坚实平坦,不同规格、类别、等级的硅钙板应分别堆放,单垛高度不宜超过 1.5 m。

附 录 A
(规范性附录)
热收缩率试验方法

A. 1 试验用仪器、量具

表 A. 1 试验用仪器、量具

仪器名称	测量范围	精确度	分度值
外径千分尺	(0~100)mm	$\pm 0.01 \text{ mm}$	0.01 mm
干燥箱	$> 200^{\circ}\text{C}$	$\pm 2^{\circ}\text{C}$	1 $^{\circ}\text{C}$
高温炉	$\geq 1\,000^{\circ}\text{C}$	1 级	10 $^{\circ}\text{C}$

A. 2 试样

见表 6。

A. 3 试验方法

A. 3. 1 测量点位置

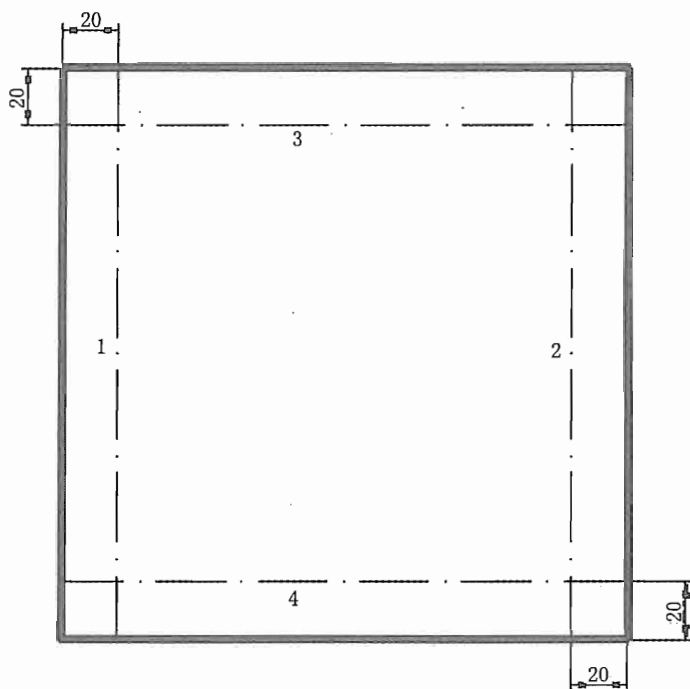


图 A. 1 测量点示意图

A. 3. 2 将试件放入干燥箱中,升温至 $(105 \pm 5)^{\circ}\text{C}$,恒温 24 h。将试件取出,放置在加有干燥剂的玻璃干燥器中,冷却至室温,然后用外径千分尺分别测量 1、2、3、4 四个方向的尺寸,作为试件基长 l_1 。精确至

0.01mm。

A.3.3 将试件放入高温炉中,升温至 600℃,保持温度 3 h;将试件取出,放置在加有干燥剂的玻璃干燥器中,冷却至室温,然后用外径千分尺测量 1、2、3、4 四个方向的尺寸,作为试件热收缩后长度 l_2 。精确至 0.01mm。

A.3.4 计算公式

热收缩率

$$\Delta l = \frac{l_2 - l_1}{l_1} \times 100 \quad \dots\dots\dots A.1$$

式中:

Δl —— 热收缩率,单位为百分比(%);

l_1 —— 干燥后试件长度,单位为毫米(mm);

l_2 —— 高温处理后试件长度,单位为毫米(mm)。

取两个试件八个数据的平均值为该张板的热收缩率值,修约至 0.01%。



中 华 人 民 共 和 国
建 材 行 业 标 准
纤维增强硅酸钙板
第 1 部分:无石棉硅酸钙板

JC/T 564.1—2008

*

中国建材工业出版社出版
建筑材料工业技术监督研究中心
(原国家建筑材料工业局标准化研究所)发行
新华书店北京发行所发行 各地新华书店经售
地矿经研院印刷厂印刷
版权所有 不得翻印

*

开本 880×1230 1/16 印张 1 字数 27 千字
2008 年 11 月第一版 2008 年 11 月第一次印刷
印数 1—350
书号:1580227·214

*

编号:0578

网址:www.standardcnjc.com 电话:(010)51164708
地址:北京朝阳区管庄东里建材大院北楼 邮编:100024
本标准如出现印装质量问题,由发行部负责调换。